

L'INDICATEUR DE PRODUCTION



A la demande de nombreux adhérents, la FFC et son président Patrick CHOLTON, ont décidé de mettre en place un **indicateur précis des évolutions de prix des principales composantes de nos métiers**. Chaque mois, vous suivrez ainsi les évolutions en indice des **prix de production en carrosseries automobiles, remorques et semi-remorques**, mais également les produits de la sidérurgie, de l'aluminium, du cuivre, des composants et cartes électroniques.

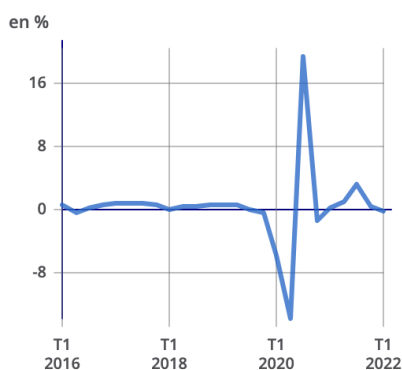


Indicateurs clés

MAI 2022

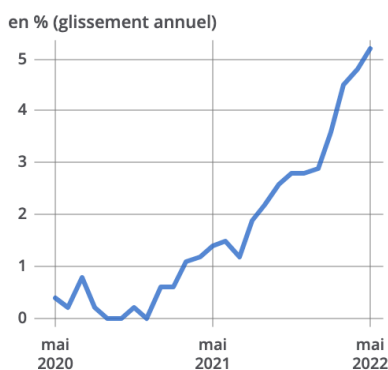
Croissance économique

1er trim. 2022 : -0,2 %



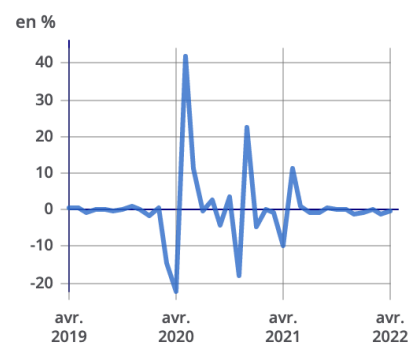
Inflation

mai 2022 : +5,2 %



Consommation des ménages en biens

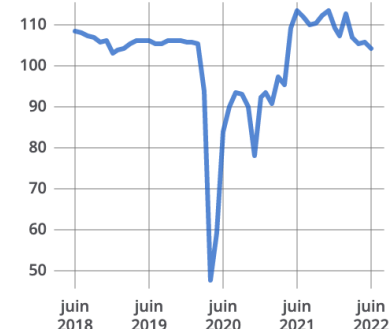
avril 2022 : -0,4 %



Climat des affaires

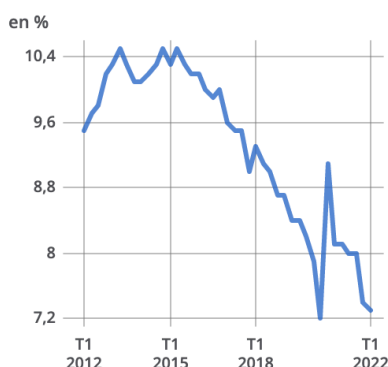
juin 2022 : 104

moyenne de longue période=100



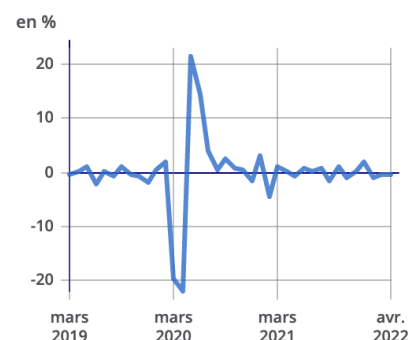
Chômage y compris les DOM

1er trim. 2022 : 7,3 %

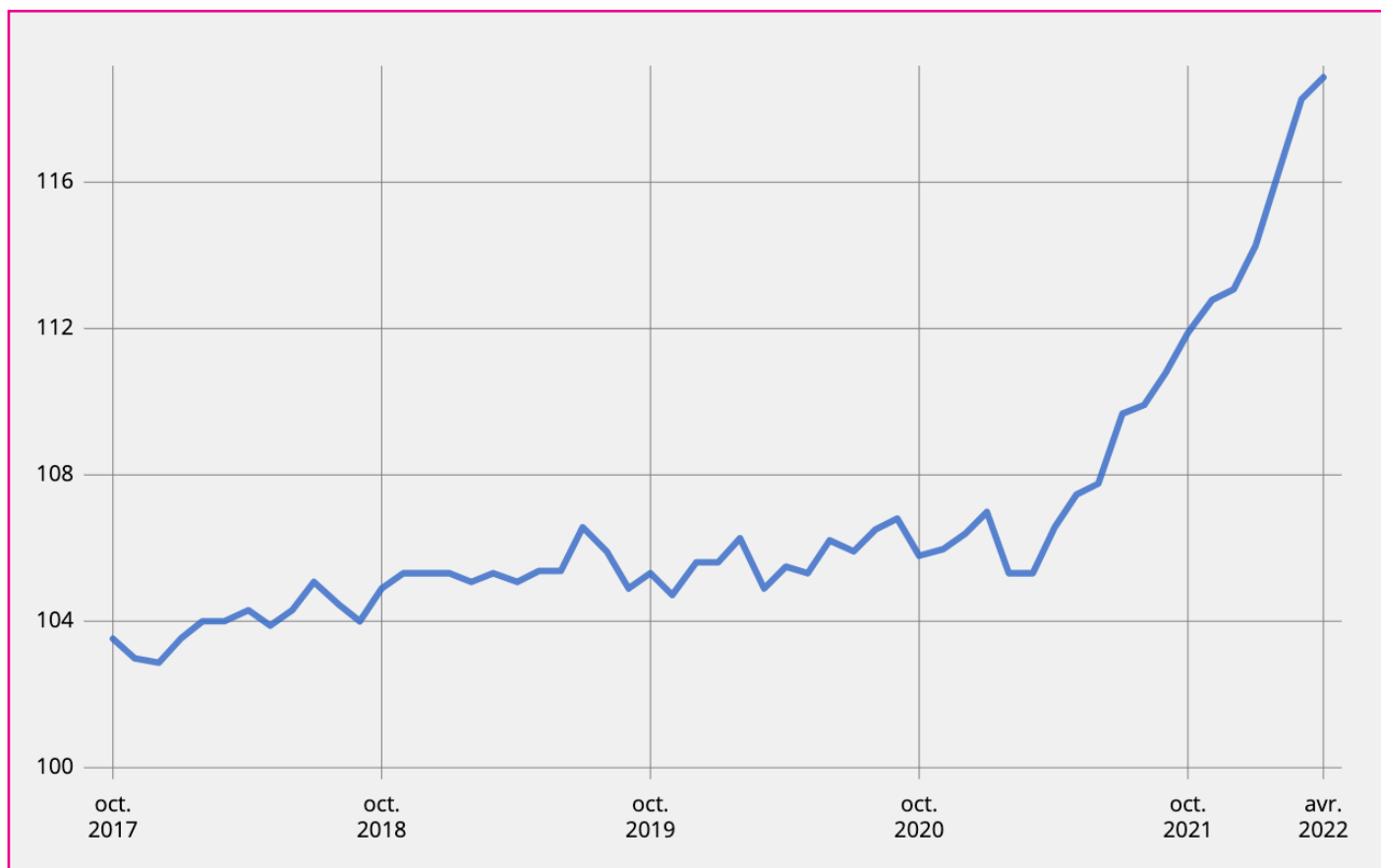


Production industrielle (manufacturière)

avril 2022 : -0,4 %



**Carrosseries automobiles, Remorques
et Semi-Remorques**



Octobre 2017	Octobre 2018	Octobre 2019	Octobre 2020	Octobre 2021	Avril 2022
103,5	104,9	105,3	105,8	111,9	118,9

Base 100 : Oct 2015

Indice de prix de production de l'industrie française pour le marché français



Produits de la Sidérurgie et de la première transformation de l'Acier



Octobre 2017	Octobre 2018	Octobre 2019	Octobre 2020	Octobre 2021	Avril 2022
110,1	113,7	108,8	104,9	149	182,6

Base 100 : Oct 2015



Indice de prix de production de l'industrie française pour le marché français

Aluminium



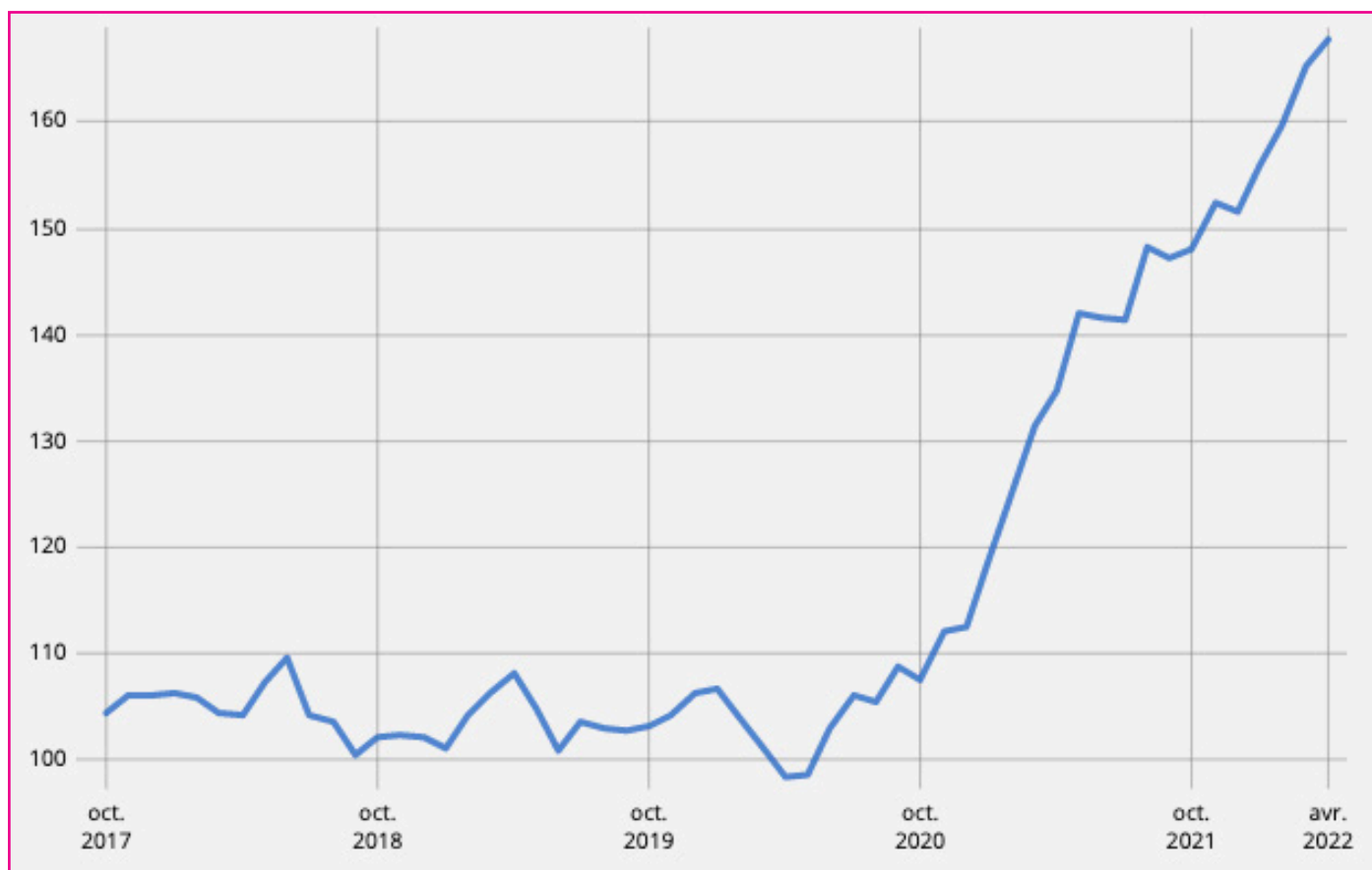
Octobre 2017	Octobre 2018	Octobre 2019	Octobre 2020	Octobre 2021	Avril 2022
97,5	100,4	93,6	88,2	124,2	163,2

Base 100 : Oct 2015

Indice de prix de production de l'industrie française pour le marché français



Cuivre



Octobre 2017	Octobre 2018	Octobre 2019	Octobre 2020	Octobre 2021	Avril 2022
104,3	102,1	103	106,6	148	167,8

Base 100 : Oct 2015



Indice de prix de production de l'industrie française pour le marché français

Composants et cartes électroniques



Octobre 2017	Octobre 2018	Octobre 2019	Octobre 2020	Octobre 2021	Avril 2022
97,4	97,7	98,5	97,8	99	100,8

Base 100 : Oct 2015